Анализ анкетирования
«Выявление удовлетворенности родителей работой "Отделения дошкольного образования детей" (далее ОДОД) ГБОУ СОШ № 206 Центрального района"

Май 2022 г

В анонимном анкетировании приняли участие 33 семьи, что составило 55 % **от общего числа родителей воспитанников ОДОД и обеспечивает** высокую степень объективности полученной информации.

В этом учебном году вопросы в анкете в октябре 2021 г. и в мае 2022 г были не только для родителей, но и для детей. Согласно анализу анкет 100% родителей рекомендовали бы наш сад своим знакомым и друзьям. 97% родителей удовлетворены образовательным и воспитательным процессом в детском саду. 90 % родителей считают качественным присмотр и уход в детском саду. 100% родителей удовлетворены праздниками и развлечениями, проводимыми для детей. Анализ анкет детей позволил узнать предпочтения детей по занятиям. Дети отмечали разные занятия, что говорит о том, что процесс обучения строится на индивидуальном подходе, согласно предпочтениям ребенка.

Детям было предложено ответить на следующие вопросы:

Средняя группа

1) Есть ли у тебя друзья в детском саду?

1) да	**100 % - 4 человека**
2) нет	**0 % - 0 человек**

Старшая группа

1) Есть ли у тебя друзья в детском саду?

1) да	**100 % - 12 человек**
2) нет	**0 % - 0 человек**

Вопрос для ребенка: Есть ли у тебя друзья в детском саду?

12 ответов

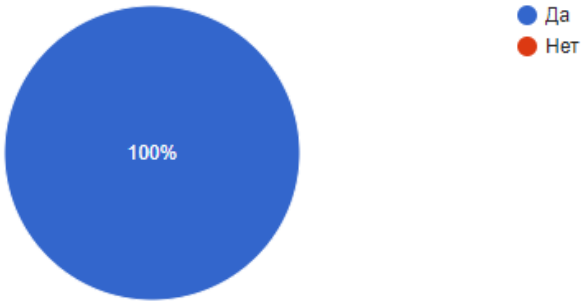

Подготовительная к школе группа

1) Есть ли у тебя друзья в детском саду?

1) да	**90 % - 17 человек**
2) нет	**0 % - 0 человек**

Вопрос для ребенка: Есть ли у тебя друзья в детском саду?

17 ответов

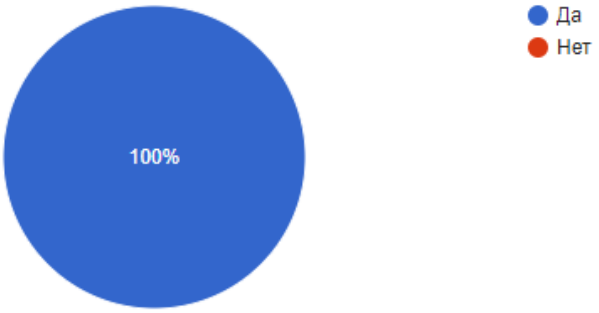

Средняя группа

2) Какие занятия тебе нравятся больше всего? (свободный вопрос)

Вопрос для ребенка: Какие занятия тебе нравятся больше всего?

4 ответа

Рисование

Рисование красками

Музыка, рисование, матем, развитие речи

Лепить и рисовать

Рисование	**100% - 4 человека**
Музыка	**25% - 1 человек**
Математика	**25% - 1 человек**
Развитие речи	**25% - 1 человек**
Лепка	**25% - 1 человек**

Старшая группа

2) Какие занятия тебе нравятся больше всего? (свободный вопрос)

Вопрос для ребенка: Какие занятия тебе нравятся больше всего?

12 ответов

Танцы

Хореография

Занятия математикой

Рисование

Занятие по тетрадкам

Рисование, математика, лепка, хореография и музыкальные.не

математика

Физкультура

Песни тренировки

Делать поделки

Делать оригами

Рисование	**12,5 % - 2 человека**
Музыка	**12,5 % - 2 человека**
Математика	**25,5 % - 4 человека**
Физкультура	**12,5 % - 2 человека**
Лепка	**6 % - 1 человек**
Танцы	**19 % - 3 человека**
Оригами	**6% - 1 человек**
Поделки	**6% - 1 человек**

Подготовительная группа

2) Какие занятия тебе нравятся больше всего? (свободный вопрос)

Вопрос для ребенка: Какие занятия тебе нравятся больше всего?

17 ответов

Музыкальные

Музыка

Лепка

Лепка, физкультура

Математика

Математика, лепка

Все

Все нравятся

Грамота

Грамота

Рисование карандашами, спорт, танцы,

Праздники, совместные игры

Математика и танцы

Математика и лепка

Математика, аппликации

Музыкальное

Рисование	**4,5 % - 1 человек**
Музыка	**13,5 % - 3 человека**
Математика	**23,5 % - 5 человек**
Физкультура	**9 % - 2 человека**
Лепка	**13,5 % - 3 человека**
Танцы	**9 % - 2 человека**
Грамота	**9 % - 2 человека**
Аппликация	**4.5 % - 1 человек**
Все нравятся	**9 % - 2 человека**
Праздники, игры	**4.5 % - 1 человек**

Средняя группа
3) Какие занятия не нравятся? (свободный вопрос)

Вопрос для ребенка: Какие занятия не нравятся?

4 ответа

Нет

Аппликации

Не люблю слушать правила поведения

Спать

Аппликация	**1 человек**
Нет таких занятий	**1 человек**

Старшая группа
3) Какие занятия не нравятся? (свободный вопрос)

Вопрос для ребенка: Какие занятия не нравятся?

12 ответов

Рисования

Аппликация

Спать

Нравятся все

Все нравится

Нет ответа

рисовать, потому-что в садике кончаются листы :)

Сложные задания по рисованию

Нет таких

Пение чуть чуть

Делать поделки из дерева

Рисование	**27,5 % - 3 человека**

Аппликация	**9 % - 1 человек**
Нет таких занятий	**36,5 % - 4 человека**
Спать	**9 % - 1 человек**
Пение	**9 % - 1 человек**
Поделки из дерева	**9 % - 1 человек**

Подготовительная к школе группа
3) Какие занятия не нравятся? (свободный вопрос)

Вопрос для ребенка: Какие занятия не нравятся?

17 ответов

Грамота

Развитие речи

Дежурство по умывальнику, по игрушкам

Математика

Нет

Физкультура

Рисование красками

Загадки сложные

Рисование, лепка

Физкультура и грамота

Нет таких

Лепка

Аппликация

Спать

Математика

Рисование	**12 % - 2 человека**
Развитие речи	**5,6 % - 1 человек**
Дежурства	**5,6 % - 1 человек**
Математика	**12 % - 2 человека**
Таких занятий нет	**12 % - 2 человека**
Физкультура	**12 % - 2 человека**

Загадки	**5,6 % - 1 человек**
Лепка	**12 % - 2 человека**
Аппликация	**5,6 % - 1 человек**
Спать	**5,6 % - 1 человек**
Грамота	**12 - 2 человека**

Средняя группа

4) Какой праздник в детском саду тебе понравился больше всего? (свободный вопрос)

Масленица	**25 % - 1 человек**
Новый Год	**50 % - 2 человека**
Праздник Осени	**25 % - 1 человек**

Старшая группа

4) Какой праздник в детском саду тебе понравился больше всего? (свободный вопрос)

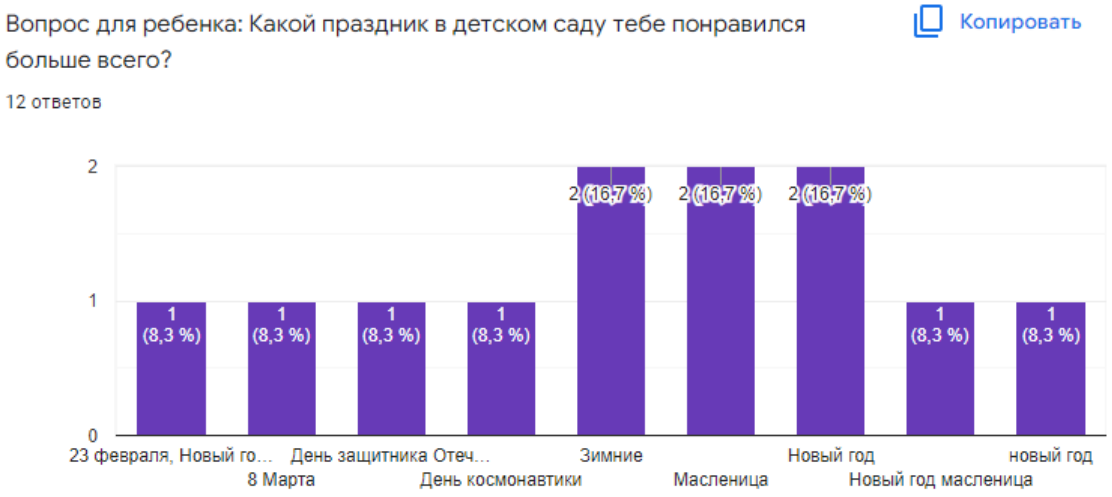

23 февраля	**8,3 % - 1 человек**

Новый Год	**8,3 % - 1 человек**
8 марта	**8,3 % - 1 человек**
День защитника Отечества	**8,3 % - 1 человек**
День Космонавтики	**8,3 % - 1 человек**
Зимние праздники	**16,7 - 2 человека**
Новый Год	**25,1% - 3 человека**
Масленица	**16,7 % - 2 человека**

Подготовительная к школе группа

4) Какой праздник в детском саду тебе понравился больше всего? (свободный вопрос)

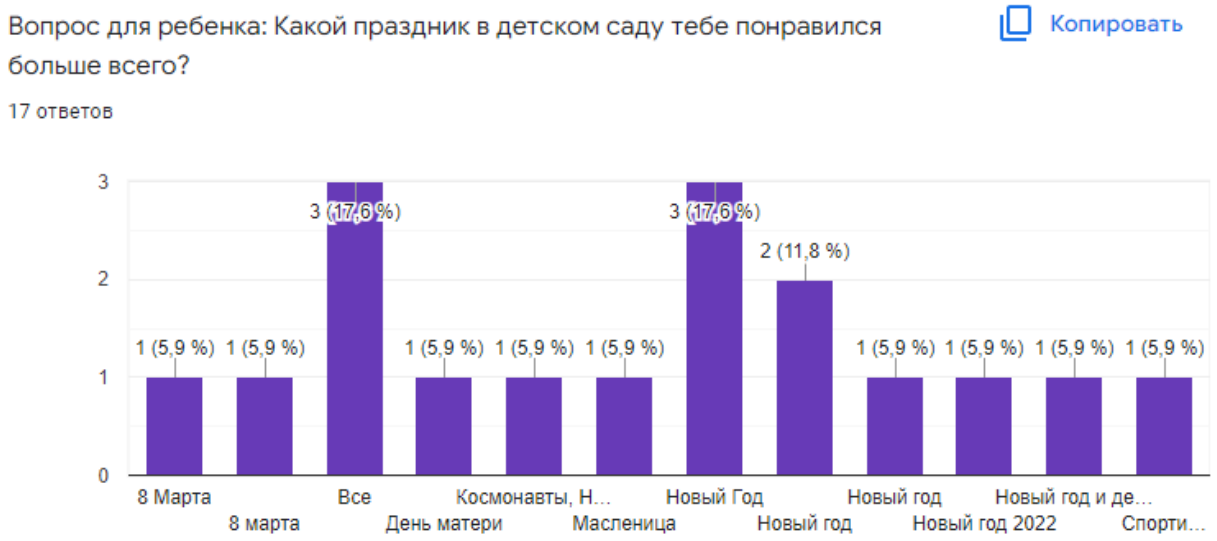

8 марта	**11,8 % - 2 человека**
Все	**17,6 % - 3 человека**
День Матери	**5,9 % - 1 человека**
День Космонавтики	**5,9 % - 1 человек**
Масленица	**5,9 % - 1 человек**
Новый Год	**47 % - 8 человек**
Спортивный праздник	**5,9 % - 1 человек**

Средняя группа

5) Нравится ли тебе петь?

1) да	**100 % - 4 человека**
2) нет	**0 % - 0 человек**
3) Не всегда нравится	**0 % - 0 человек**

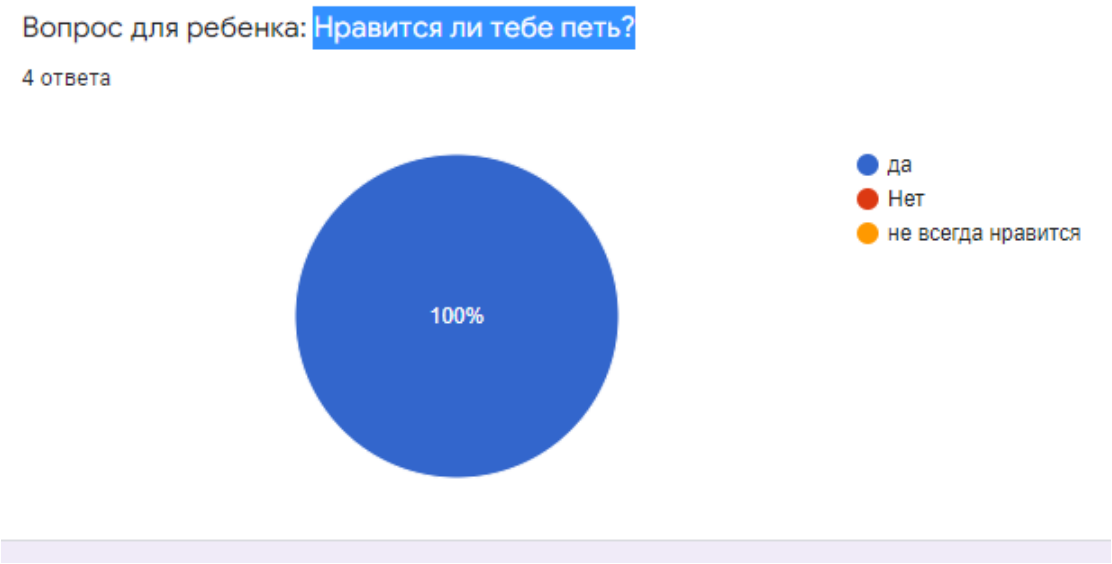

Старшая группа

5) Нравится ли тебе петь?

1) да	**83,3 % - 10 человек**
2) нет	**0 % - 0 человек**
3) Не всегда нравится	**16,7 % - 2 человека**

Подготовительная к школе группа

5) Нравится ли тебе петь?

1) да	**76,5 % - 13 человек**
2) нет	**0 % - 0 человек**
3) Не всегда нравится	**23,5 % - 4 человека**

Средняя группа
6) Нравится ли тебе танцевать?

1) да	**100 % - 4 человека**
2) нет	**0 % - 0 человек**
3) Не всегда нравится	**0 % - 0 человек**

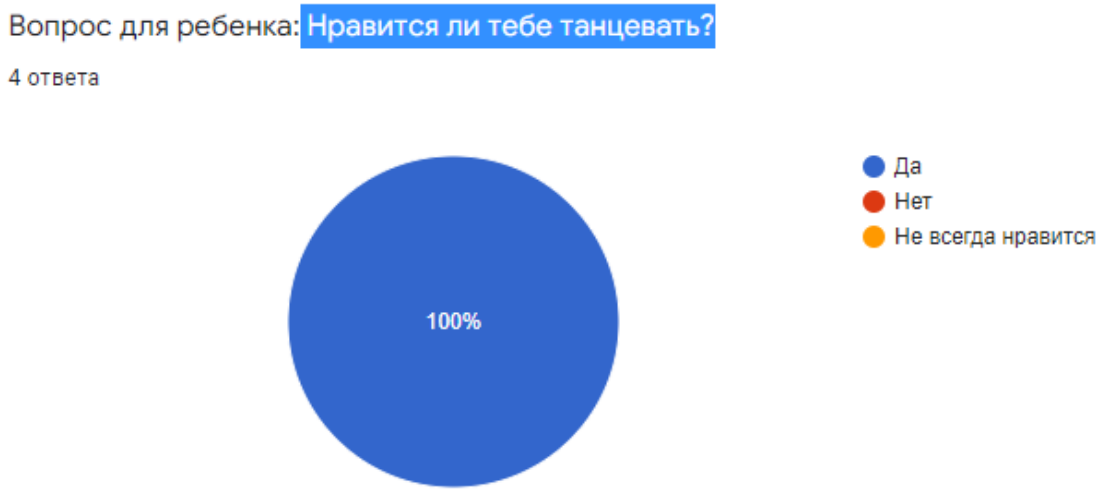

Старшая группа

6) Нравится ли тебе танцевать?

1) да	**91,7% - 3 человека**
2) нет	**8,3 % - 1 человек**
3) Не всегда нравится	**0 % - 0 человек**

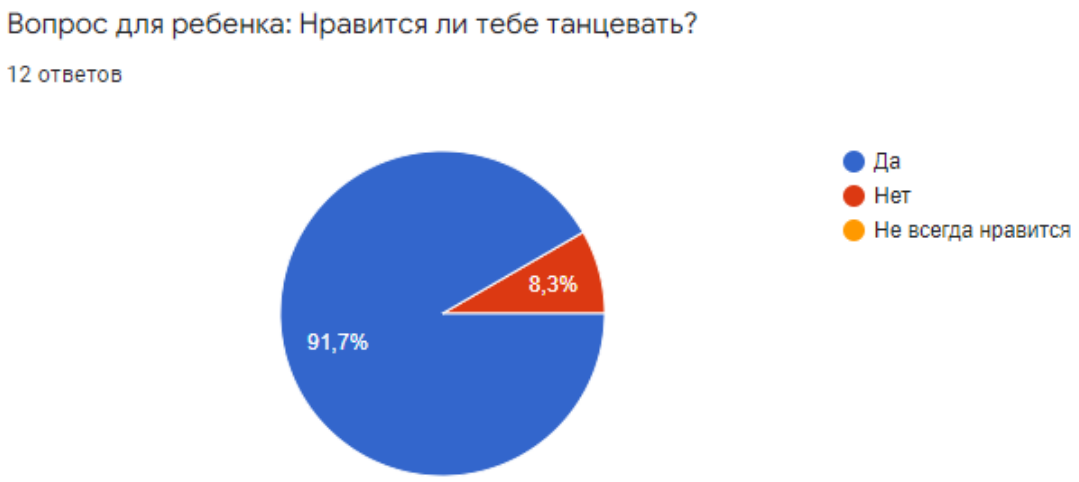

Подготовительная к школе группа

6) Нравится ли тебе танцевать?

1) да	**70,6 % - 12 человек**
2) нет	**11,8 % - 2 человек**
3) Не всегда нравится	**17,6 % - 3 человека**

Средняя группа

7) Нравится ли тебе рисовать?

1) да	**100 % - 4 человека**
2) нет	**0 % - 0 человек**
3) Не всегда нравится	**0 % - 0 человек**

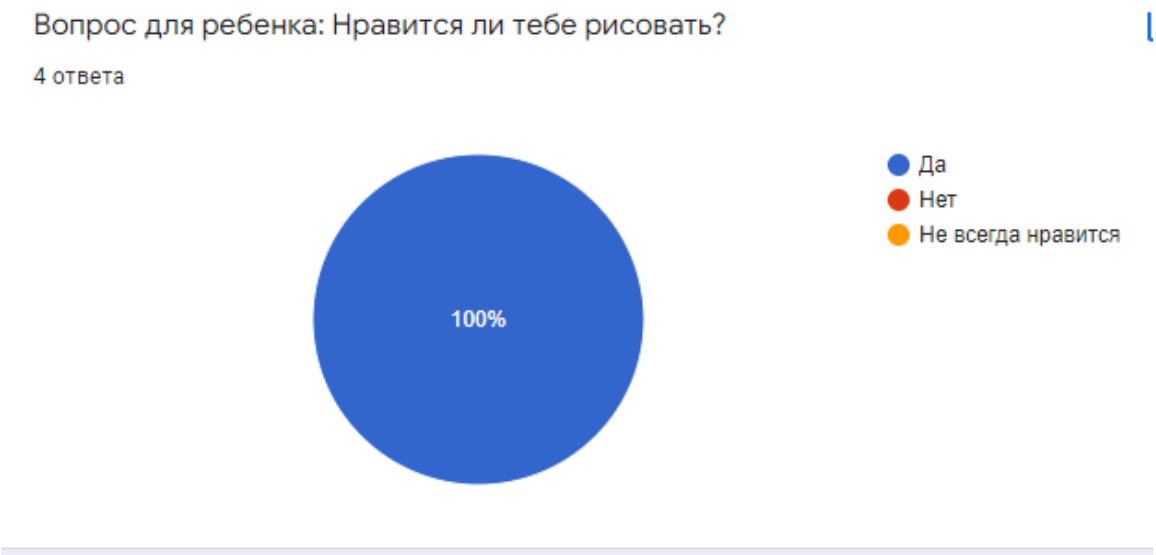

Старшая группа

7) Нравится ли тебе рисовать?

1) да	**83,3 % - 10 человек**
2) нет	**0 % - 0 человек**
3) Не всегда нравится	**16,7 % - 2 человека**

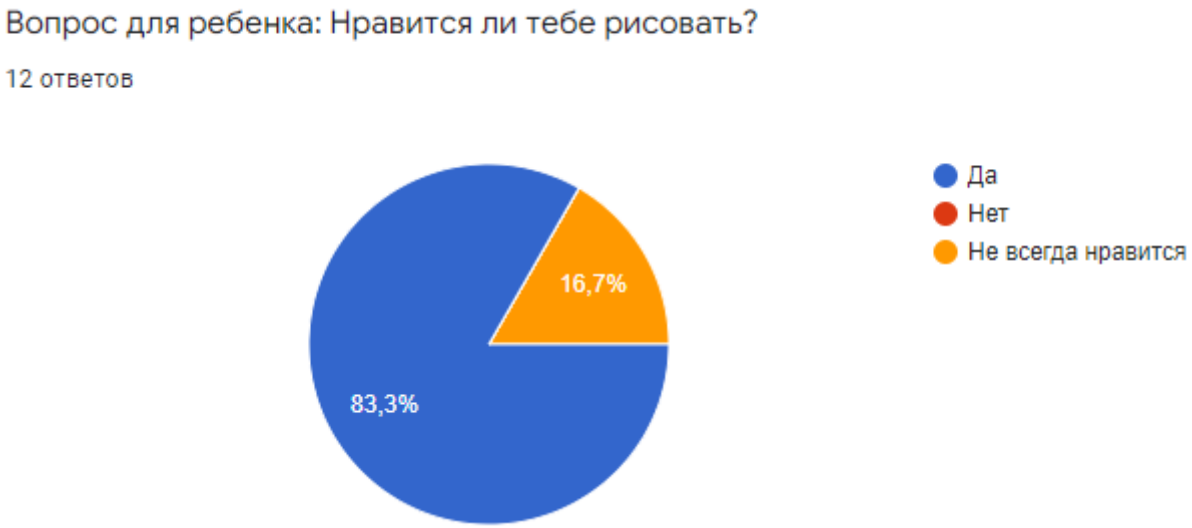

Подготовительная к школе группа

7) Нравится ли тебе рисовать?

1) да	**88,2 % - 15 человек**
2) нет	**0 % - 0 человек**
3) Не всегда нравится	**11,8 % - 2 человека**

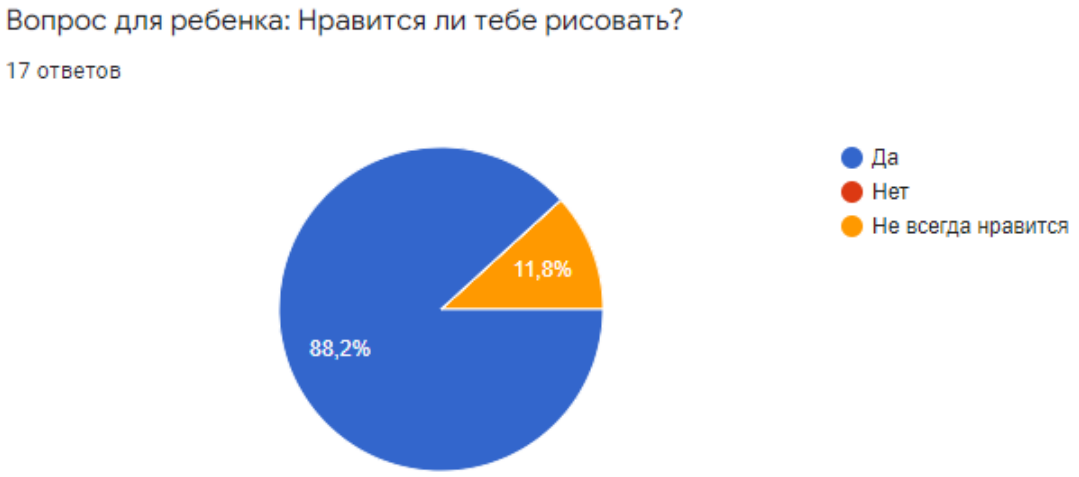

Средняя группа

8) Нравится ли тебе лепить?

1) да	**75 % - 3 человека**
2) нет	**0 % - 0 человек**
3) Не всегда нравится	**25 % - 1 человек**

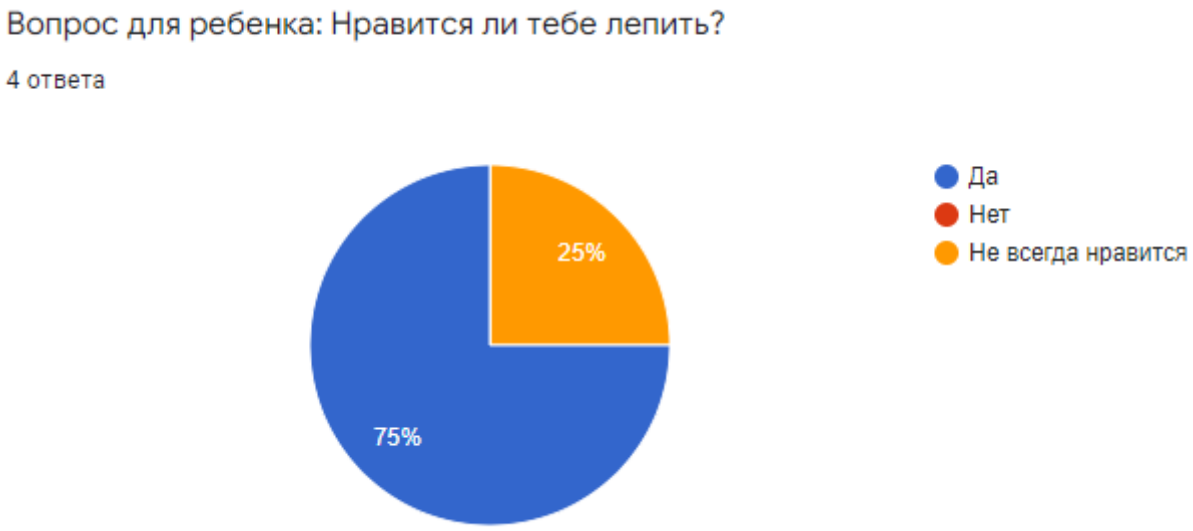

Старшая группа

8) Нравится ли тебе лепить?

1) да	**75 % - 9 человек**
2) нет	**8,3 % - 1 человек**
3) Не всегда нравится	**16,7 % - 2 человека**

Подготовительная к школе группа

8) Нравится ли тебе лепить?

1) да	**82,4 % - 14 человек**
2) нет	**5,9 % - 1 человек**
3) Не всегда нравится	**11,8 % - 2 человека**

Средняя группа

9) Нравится ли тебе делать аппликации?

1) да	**25 % - 1 человека**
2) нет	**50 % - 2 человек**
3) Не всегда нравится	**25 % - 1 человек**

Старшая группа

9) Нравится ли тебе делать аппликации?

1) да	**83,3 % - 10 человек**
2) нет	**8,3 % - 2 человек**
3) Не всегда нравится	**8,3 % - 1 человек**

Подготовительная к школе группа

9) Нравится ли тебе делать аппликации?

1) да	**64,7 % - 11 человек**
2) нет	**0 % - 0 человек**
3) Не всегда нравится	**35,3 % - 6 человек**

Средняя группа

10) Нравится ли тебе, когда тебе читают книжки?

1) да	**100 % - 4 человека**
2) нет	**0 % - 0 человек**
3) Не всегда нравится	**0 % - 0 человек**

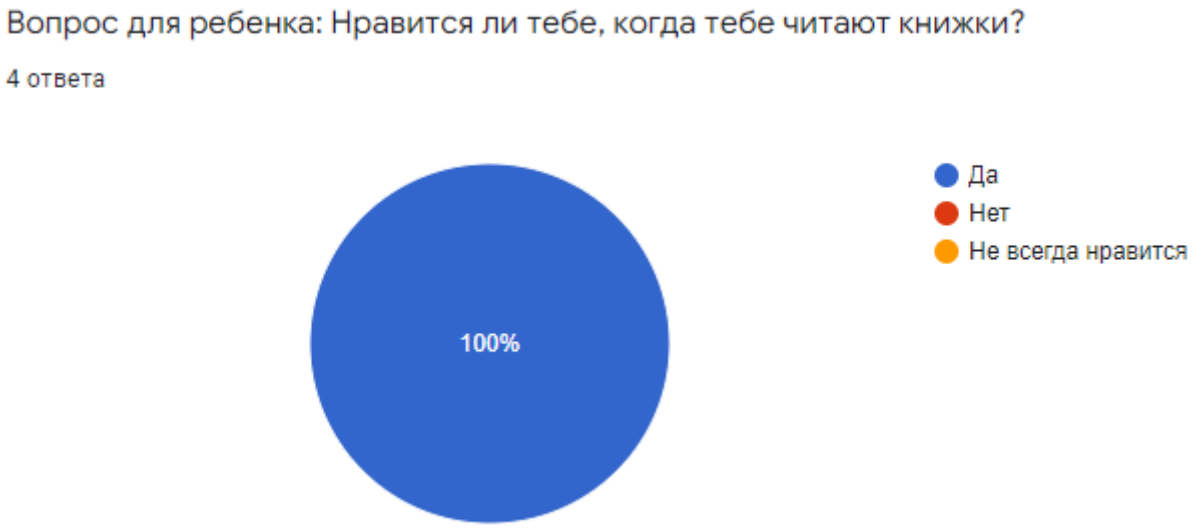

Старшая группа

10) Нравится ли тебе, когда тебе читают книжки?

1) да	**83,3 % - 10 человек**
2) нет	**8,3 % - 1 человек**
3) Не всегда нравится	**8,3 % - 1 человек**

Подготовительная к школе группа

10) Нравится ли тебе, когда тебе читают книжки?

1) да	**88,2 % - 15 человек**
2) нет	**5,9 % - 1 человек**
3) Не всегда нравится	**5,9 % - 1 человек**

Средняя группа

11) Нравится ли тебе математика?

1) да	**50 % - 2 человека**
2) нет	**50 % - 2 человека**
3) Не всегда нравится	**0 % - 0 человек**

Старшая группа

11) Нравится ли тебе математика?

1) да	**100 % - 12 человек**
2) нет	**0 % - 0 человек**
3) Не всегда нравится	**0 % - 0 человек**

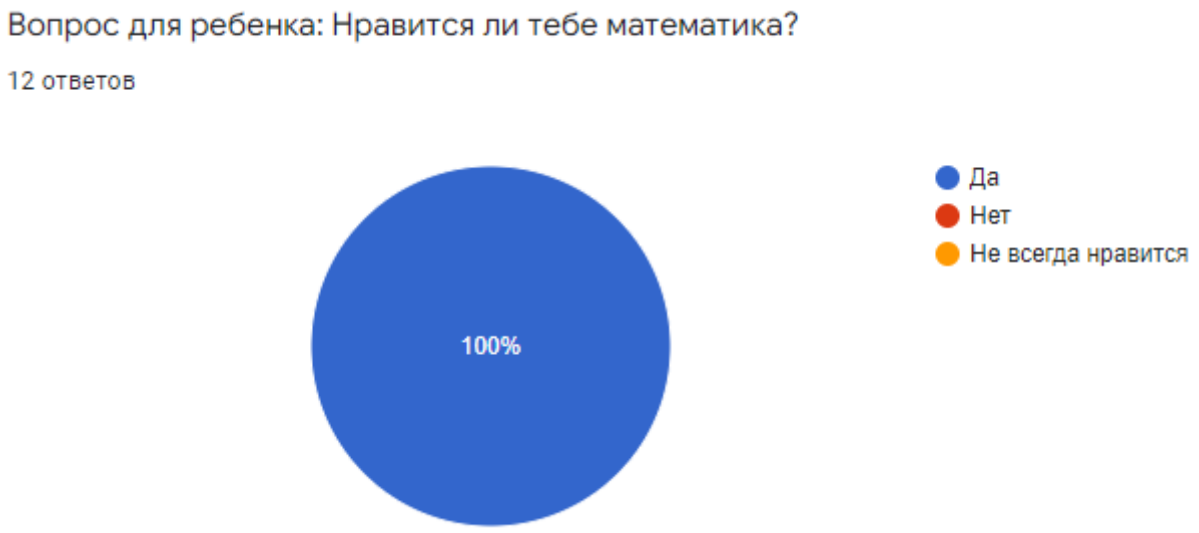

Подготовительная к школе группа

11) Нравится ли тебе математика?

1) да	**70,6 % - 12 человек**
2) нет	**17,6 % - 2 человек**
3) Не всегда нравится	**11,8 % - 3 человек**

Вопрос для ребенка: Нравится ли тебе математика?

17 ответов

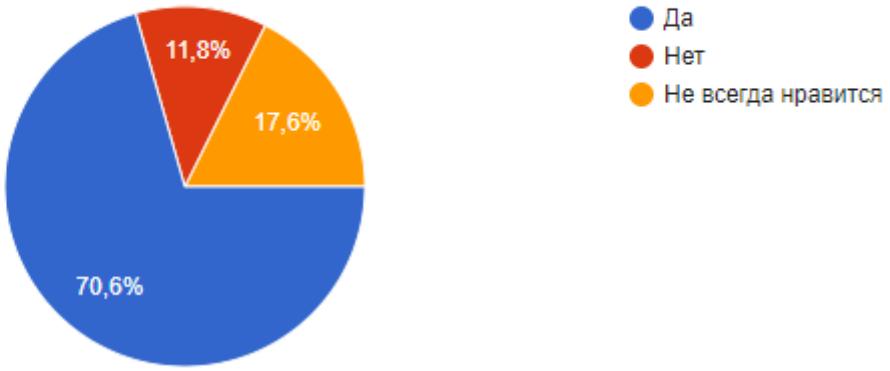

Родителям было предложено ответить на следующие вопросы:

Средняя группа

1) В случае обращения к сотрудникам детского сада с просьбой или предложением, Вам всегда оказывается должное внимание?

1) да	**100 % - 4 человека**
2) нет	**0 %**
3) Не всегда	**0 %**

Вопрос для родителей: В случае обращения к сотрудникам детского сада с просьбой или предложением, Вам всегда оказывается должное внимание?

4 ответа

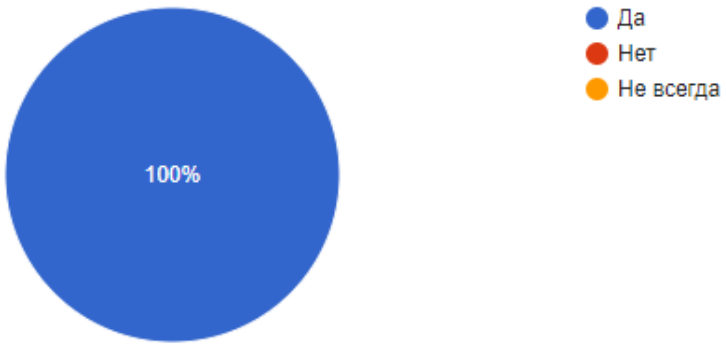

Старшая группа

1) В случае обращения к сотрудникам детского сада с просьбой или предложением, Вам всегда оказывается должное внимание?

1) да	**100 % - 12 человек**
2) нет	**0 %**
3) Не всегда	**0 %**

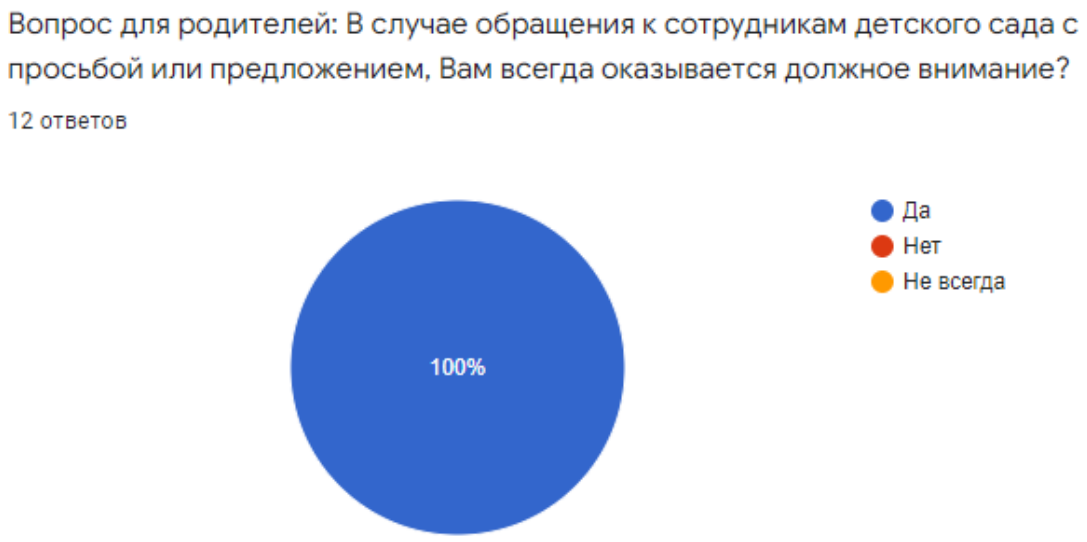

Подготовительная к школе группа

1) В случае обращения к сотрудникам детского сада с просьбой или предложением, Вам всегда оказывается должное внимание?

1) да	**94,1 % - 16 человек**
2) нет	**0 % - 0 человек**
3) Не всегда	**5,9 % - 1 человек**

Средняя группа

2) Считаете ли Вы высоким качество дошкольного образования в нашем детском саду?

1) да	**100 % - 4 человека**
2) нет	**0 %**
3) Не всегда	**0 %**

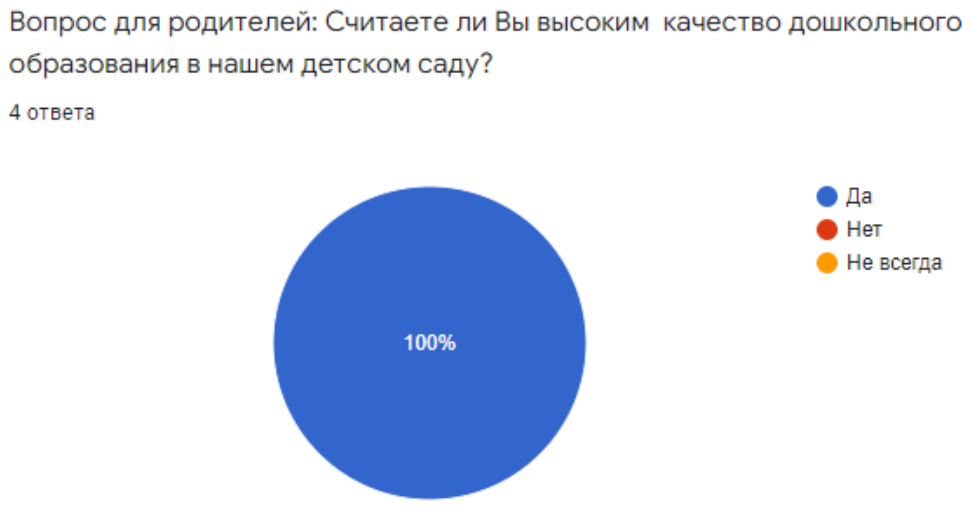

Старшая группа

2) Считаете ли Вы высоким качество дошкольного образования в нашем детском саду?

1) да	**100 % - 12 человек**
2) нет	**0 %**
3) Не всегда	**0 %**

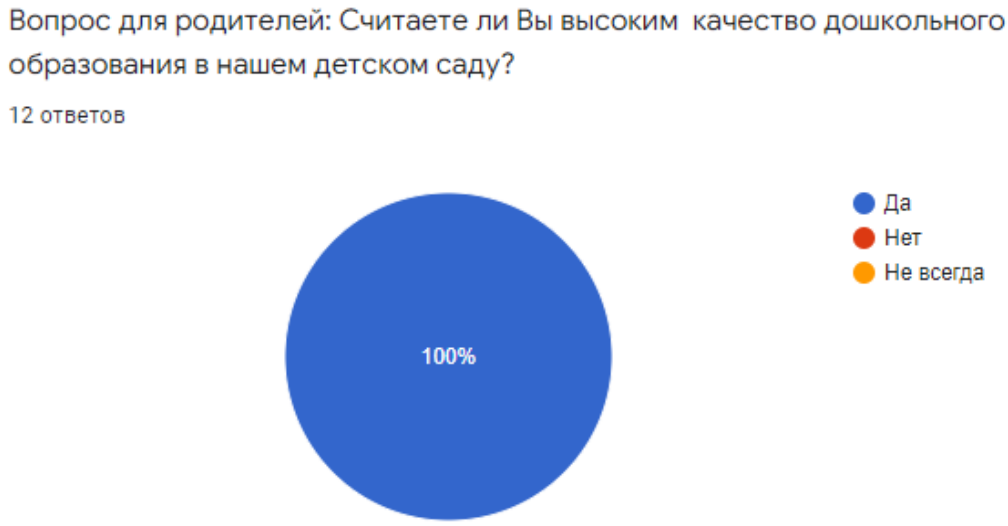

Подготовительная к школе группа

2) Считаете ли Вы высоким качество дошкольного образования в нашем детском саду?

1) да	**94,1 % - 16 человек**
2) нет	**0 % - 0 человек**
3) Не всегда	**5,9 % - 1 человек**

Вопрос для родителей: Считаете ли Вы высоким качество дошкольного образования в нашем детском саду?

17 ответов

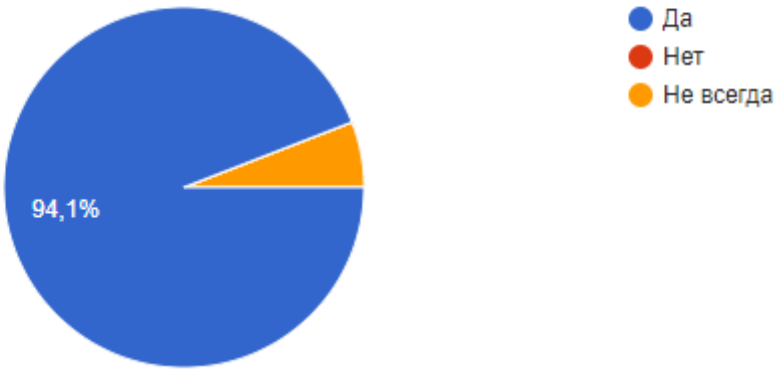

Средняя группа

2) Считаете ли Вы качественным присмотр и уход за детьми в нашем детском саду?

1) да	**75 % - 3 человека**
2) нет	**0 % - 0 человек**
3) Не всегда	**25 % - 1 человек**

Вопрос для родителей: Считаете ли Вы качественным присмотр и уход за детьми в нашем детском саду?

4 ответа

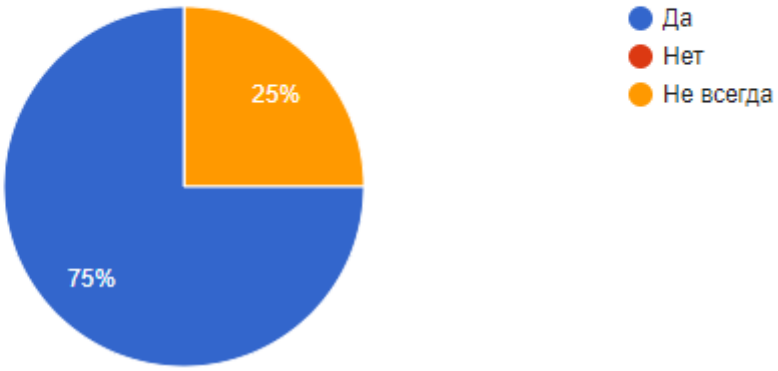

Старшая группа

2) Считаете ли Вы качественным присмотр и уход за детьми в нашем детском саду?

1) да	**100 % - 12 человека**
2) нет	**0 % - 0 человек**
3) Не всегда	**0 % - 0 человек**

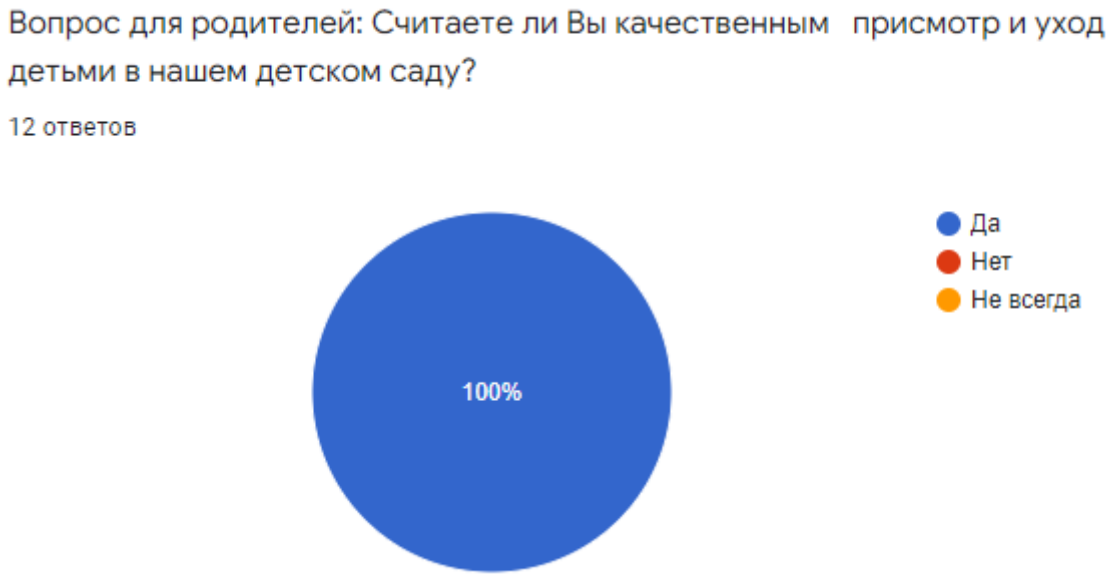

Подготовительная к школе группа

2) Считаете ли Вы качественным присмотр и уход за детьми в нашем детском саду?

1) да	**94, 1% - 16 человек**
2) нет	**0 % - 0 человек**
3) Не всегда	**5,9 % - 1 человек**

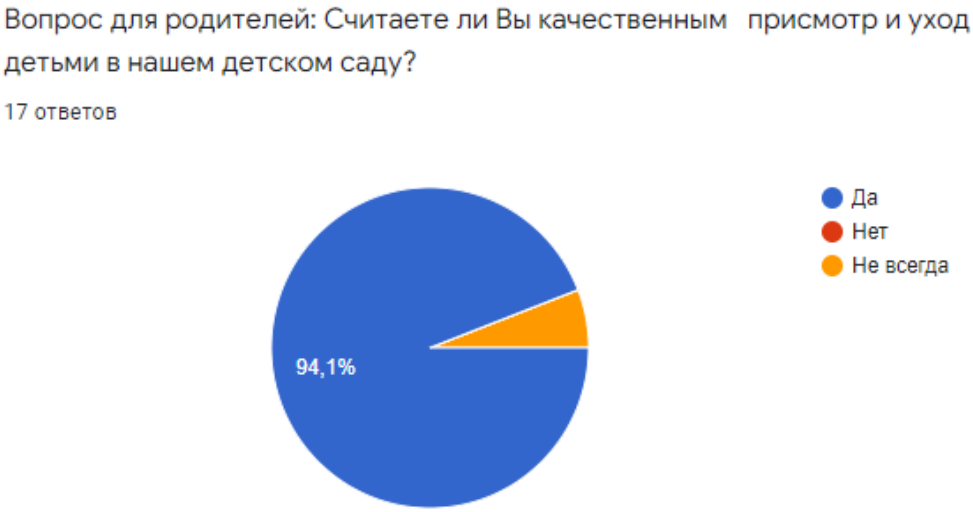

Средняя группа

3) Если бы была возможность замены детского сада на другой, Вы бы стали переводить ребенка в другой детский сад?

1) да	**0 % - 0 человек**
2) нет	**100 % - 4 человека**

Старшая группа

3) Если бы была возможность замены детского сада на другой, Вы бы стали переводить ребенка в другой детский сад?

1) да	**0 % - 0 человек**
2) нет	**100 % - 12 человек**

Подготовительная к школе группа

3) Если бы была возможность замены детского сада на другой, Вы бы стали переводить ребенка в другой детский сад?

1) да	**11,8 % - 2 человека**
2) нет	**88,2 % - 15 человек**

Средняя группа

4) Вы можете порекомендовать наш детский сад друзьям и знакомым?

1) да	**100 % - 4 человека**
2) нет	**0 % - 0 человек**

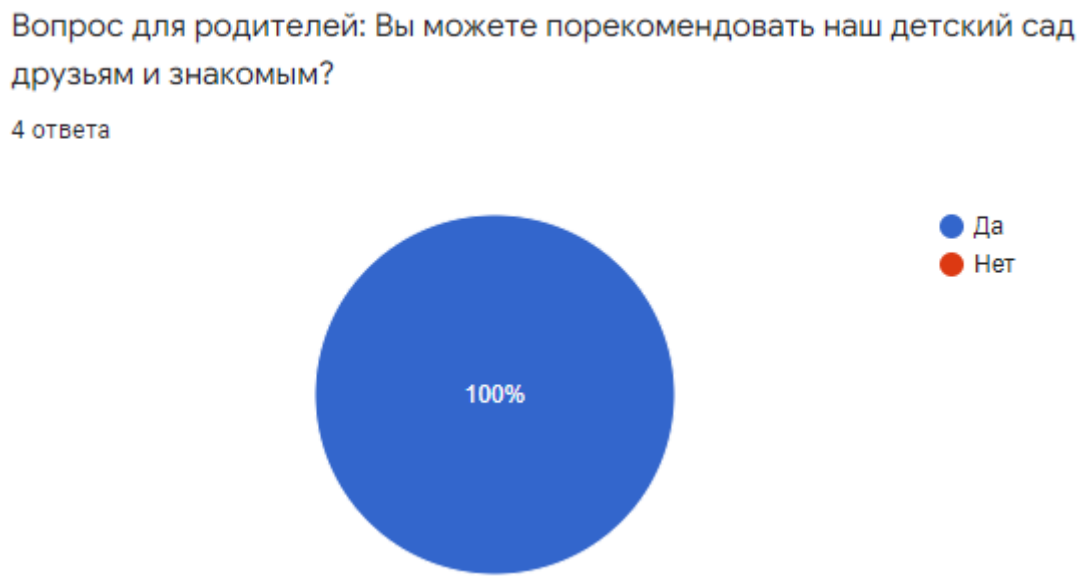

Средняя группа

4) Вы можете порекомендовать наш детский сад друзьям и знакомым?

1) да	**100 % - 4 человека**
2) нет	**0 % - 0 человек**

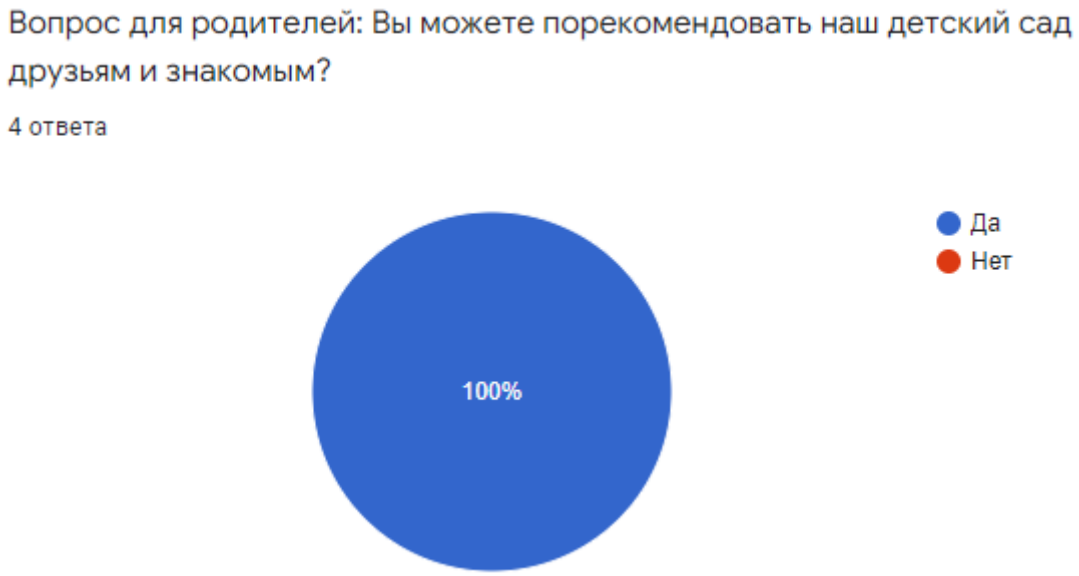

Старшая группа

4) Вы можете порекомендовать наш детский сад друзьям и знакомым?

1) да	**100 % - 12 человек**
2) нет	**0 % - 0 человек**

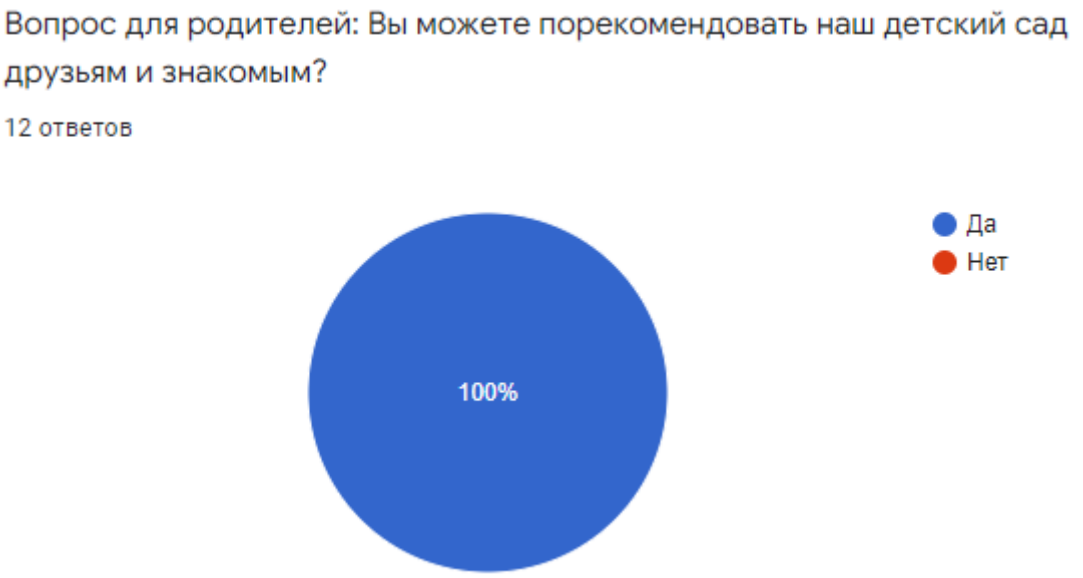

Подготовительная к школе группа

4) Вы можете порекомендовать наш детский сад друзьям и знакомым?

1) да	**100 % - 17 человек**
2) нет	**0 % - 0 человек**

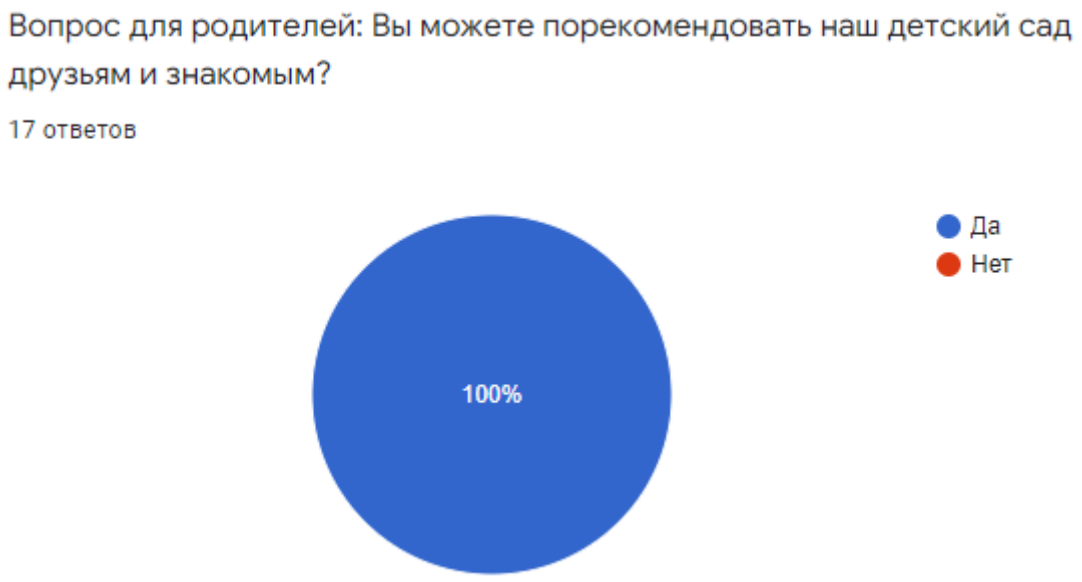

Средняя группа
5)Удовлетворяют ли Вас мероприятия, проводимые для детей в детском саду (праздники, развлечения)?

1) да	**100 % - 4 человека**
2) нет	**0 %**
3) Не всегда	**0 %**

Старшая группа

5)Удовлетворяют ли Вас мероприятия, проводимые для детей в детском саду (праздники, развлечения)?

1) да	**100 % - 12 человек**
2) нет	**0 %**
3) Не всегда	**0 %**

Подготовительная к школе группа
5)Удовлетворяют ли Вас мероприятия, проводимые для детей в детском саду (праздники, развлечения)?

1) да	**100 % - 17 человек**
2) нет	**0 %**
3) Не всегда	**0 %**